

MEMORIA ECONOMICA

CORPORACION HACIA UN VALLE SOLIDARIO



2023

MEMORIA ECONOMICA

Al concluir el año 2023 la **CORPORACIÓN HACIA UN VALLE SOLIDARIO** en cumplimiento de su objeto social, actividades meritorias y las normas que le rigen, obtuvo ingresos operacionales correspondientes a la ejecución de contratos realizados con distintas entidades del estado de desayunos escolares como apoyo a la educación para estudiantes de instituciones públicas y entrega de almuerzos y raciones al adulto Mayor en distintos municipios del Valle del Cauca. Cinco (5) de estos contratos de ejecutaron al 100% a través de Corporación Hacia Un Valle Solidario y otros en porcentaje de participación en Tres (3) uniones temporales y (Uno) 1 consorcio dando cabal cumplimiento a las normas contables y tributarias vigentes.

A continuación, se presenta el Estado de Resultados Integral del año 2023.

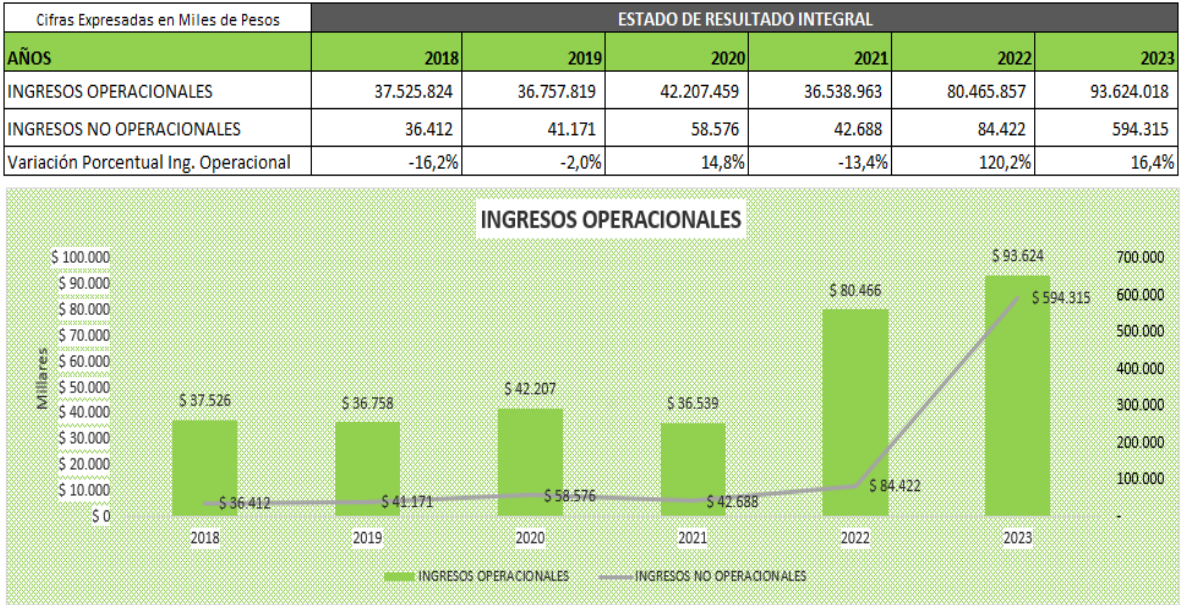
ESTADO DE RESULTADO INTEGRAL A DICIEMBRE 31 DE 2023.

CORPORACION HACIA UN VALLE SOLIDARIO NIT: 805.029.170-0 ESTADO DE RESULTADO INTEGRAL A DICIEMBRE 31 DE 2023 Cifras en Miles de Pesos	
E.R.I	Año 2023
Ingresos Operacionales	93.624.018
Costo de Venta	79.448.390
UTILIDAD BRUTA	14.175.628
Gastos de Administración	7.589.890
UTILIDAD OPERACIONAL	6.585.738
Ingresos No Operacionales	594.315
Egresos No Operacionales	1.049.673
UTILIDAD ANTES DE IMPUESTO	6.130.381
Provisión Para Impuesto de Renta	37.444
UTILIDAD DEL EJERCICIO	6.092.937

Para el año 2023 los ingresos operacionales tuvieron un crecimiento del 16,4% frente al año 2022. Los ingresos operacionales están subdivididos en dos segmentos. Por un lado, están los ingresos obtenidos a través de la facturación por la participación como miembro de unión temporal Y/O consorcios. Cuya representación ocupa el 49,9% con un total de

ingresos de \$46,685 Millones y por otro lado los ingresos obtenidos por facturación a nombre propio con una representación del 50,1% con un total de ingresos de \$46,939 Millones. Así las cosas, el ingreso operacional total ascendió a \$93,624 Millones. Tal como se evidencia en la Grafica 1.

Grafica 1. Comportamiento de ingresos.

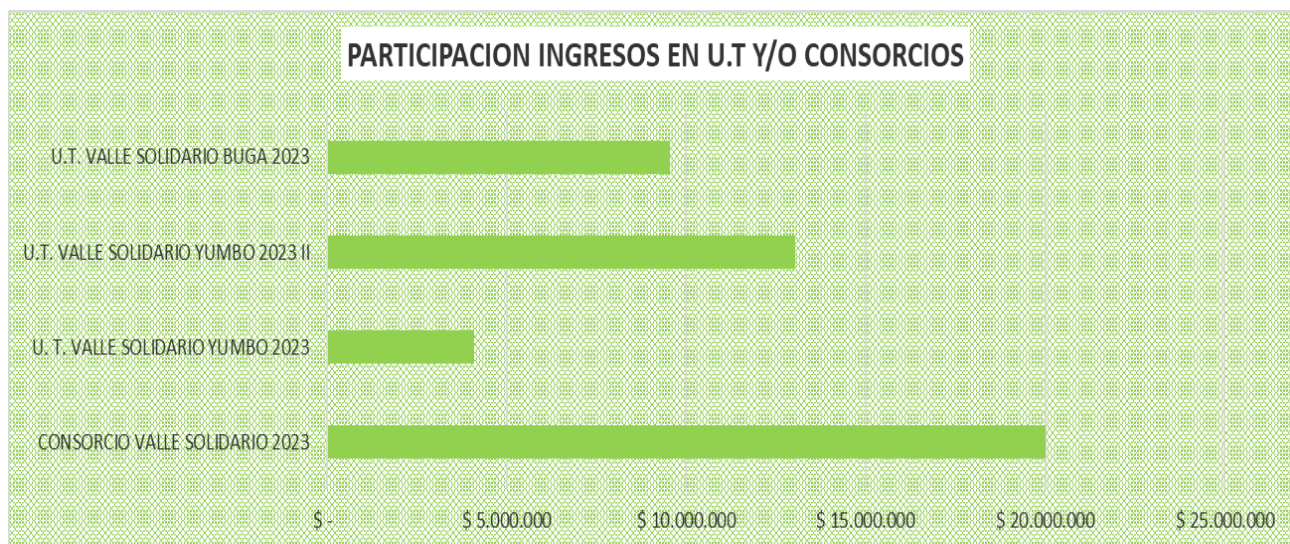


RESUMEN DE FACTURACION.

La Corporación Hacia Un Valle Solidario durante el año 2023 obtuvo ingresos operacionales como miembro de consorcios y/o uniones temporales en un 49,9% del total de ingresos. Es decir \$46,685 Millones. La mayor participación corresponde al contrato ejecutado en el municipio de Santiago de Cali como miembro del consorcio valle solidario 2023 alcanzando el 21,4% del total de ingresos. Seguido del contrato suscrito con el municipio de yumbo a través de la U.T Valle Solidario Yumbo 2023 y U.T Valle Solidario Yumbo 2023 II ubicándose en un 18,3% del total de ingresos operacionales.

Grafica 2. Participación ingresos en Uniones temporales y/o Consorcios.

Cifras Expresadas en Miles de Pesos	INGRESO OPERACIONAL POR PROGRAMA			
RESUMEN FACTURACION CORPORACION AÑO 2023	TOTAL FACTURADO	TOTAL FACTURADO CHVS	% SOBRE LA U.T Y/O CONTRATO	% SOBRE EL INGRESO TOTAL
CONSORCIO VALLE SOLIDARIO 2023	\$ 20.409.004	\$ 20.000.824	98%	21,4%
U. T. VALLE SOLIDARIO YUMBO 2023	\$ 4.557.689	\$ 4.101.920	90%	4,4%
U.T. VALLE SOLIDARIO YUMBO 2023 II	\$ 13.161.860	\$ 13.030.241	99%	13,9%
U.T. VALLE SOLIDARIO BUGA 2023	\$ 9.648.510	\$ 9.552.025	99%	10,2%
TOTAL PARTICIPACION CONSORCIO/UNION TEMPORAL	\$ 47.777.062	\$ 46.685.010		49,9%



Mientras tanto la facturación correspondiente a la ejecución de contratos realizados con distintas entidades del estado fue por \$46,939 Millones distribuido en cinco programas distintos del cual se destaca La comisión arquidiocesana vida, justicia y paz de Cali con una representación del 42,0% del ingreso total. Seguido del programa Adulto Mayor del Municipio de Yumbo con un 4,4% del ingreso total.

Grafica 3. Participación por programa.

COMISION ARQUIDIOCESANA VIDA, JUSTICIA Y PAZ-CALI	\$ 32.760.995	\$ 32.760.995	100%	35,0%
FUNDACION EDUCATIVA SANTA ISABEL DE HUNGRIA	\$ 2.106.349	\$ 2.106.349	100%	2,2%
ALCALDIA DE YUMBO/ ADULTO MAYOR	\$ 4.079.917	\$ 4.079.917	100%	4,4%
SECRETARIADO DE PASTORAL SOCIAL DE LA DIÓCESIS DE PALMIRA	\$ 1.004.865	\$ 1.004.865	100%	1,1%
COMISION ARQUIDIOCESANA VIDA, JUSTICIA Y PAZ-COMPROMISO	\$ 287.200	\$ 287.200	100%	0,3%
IMDERTY	\$ 426.087	\$ 426.087	100%	0,5%
COMISION ARQUIDIOCESANA VIDA, JUSTICIA Y PAZ-GOBERNACION	\$ 6.273.588	\$ 6.273.588	100%	6,7%
TOTAL CHVS	\$ 46.939.002	\$ 46.939.002		50,1%
TOTAL FACTURADO	\$ 94.716.064	\$ 93.624.012		100,0%



COSTO DE VENTA Y GASTOS DE OPERACIÓN.

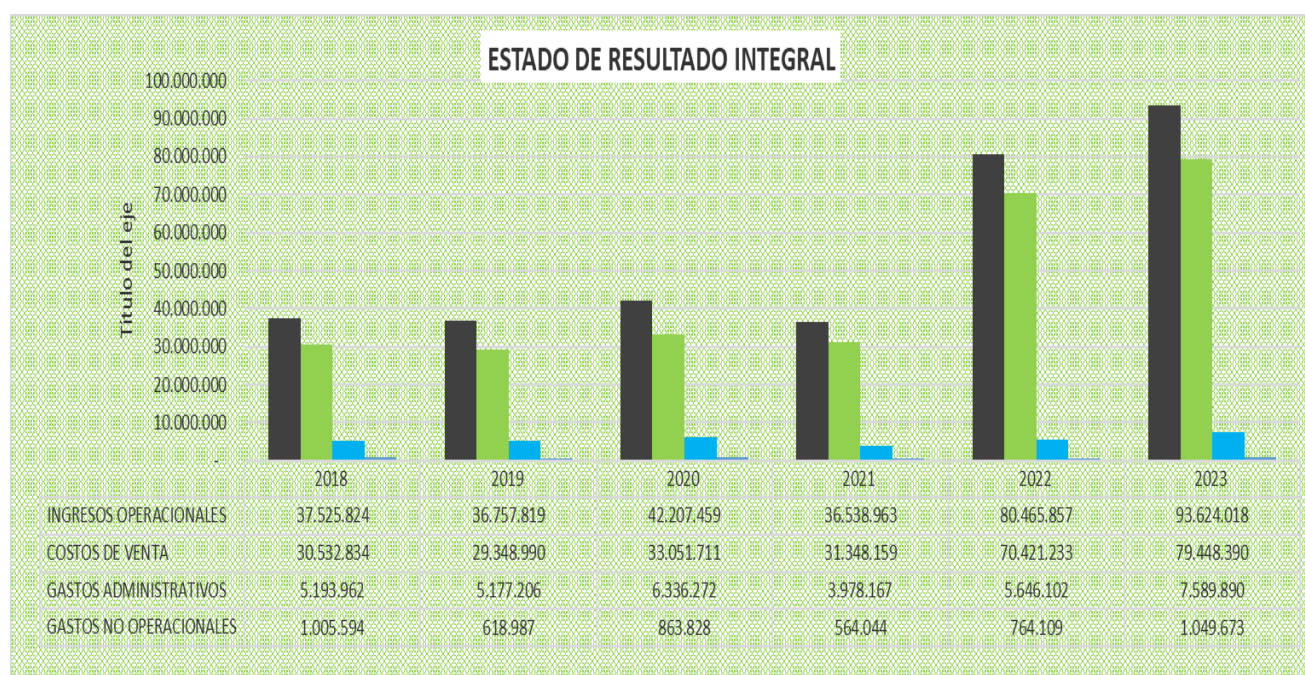
El costo de venta durante el año 2023 alcanzó los \$79,448 Millones representado principalmente en la materia prima y mano de obra directa entre otros; Así mismo el costo de venta presento un incremento del 12,8% frente al año anterior siendo congruente con el

ingreso operacional que también se incrementó en un 16,4%. A su vez el costo de venta represento 84,9% del ingreso operacional lo que significa una disminución del 2,6% frente al año anterior.

El Gasto Administrativo alcanzo los \$7,589 Millones representando el 8,1% del total de ingresos operacionales y con respecto al gasto no operacional compuesto principalmente por el interés corriente, gravámenes y demás gastos financieros fue por \$1,049 Millones con una representación del 1,1% de los ingresos operacionales.

Grafica 4. Representación grafica del estado de resultado integral.

Cifras Expresadas en Miles de Pesos	ESTADO DE RESULTADO INTEGRAL					
AÑOS	2018	2019	2020	2021	2022	2023
INGRESOS OPERACIONALES	37.525.824	36.757.819	42.207.459	36.538.963	80.465.857	93.624.018
COSTOS DE VENTA	30.532.834	29.348.990	33.051.711	31.348.159	70.421.233	79.448.390
GASTOS ADMINISTRATIVOS	5.193.962	5.177.206	6.336.272	3.978.167	5.646.102	7.589.890
GASTOS NO OPERACIONALES	1.005.594	618.987	863.828	564.044	764.109	1.049.673



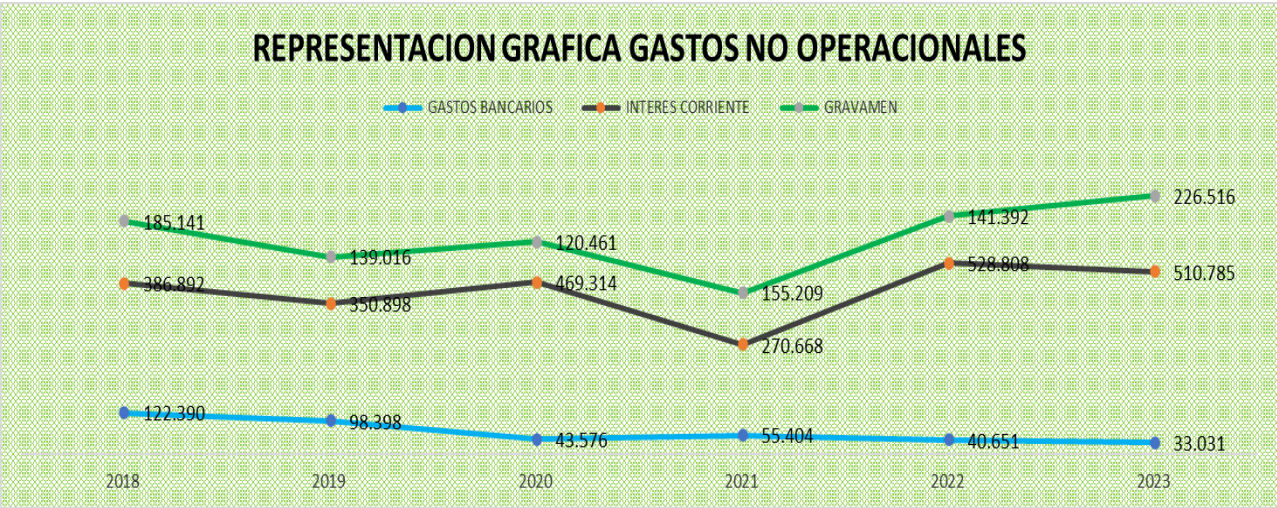
Cifras Expresadas en Miles de Pesos	REPRESENTACION DEL COSTO SOBRE EL INGRESO OPERACIONAL					
AÑO	2018	2019	2020	2021	2022	2023
INGRESOS OPERACIONALES	37.525.824	36.757.819	42.207.459	36.538.963	80.465.857	93.624.018
COSTOS DE VENTA	81,4%	79,8%	78,3%	85,8%	87,5%	84,9%
GASTOS ADMINISTRATIVOS	13,8%	14,1%	15,0%	10,9%	7,0%	8,1%
GASTOS NO OPERACIONALES	2,7%	1,7%	2,0%	1,5%	0,9%	1,1%

GASTOS NO OPERACIONALES.

Los Gastos Financieros tuvieron un incremento del 8,4% en comparación al año 2022. La partida que genero mayor crecimiento fue el gravamen del 4 x 1.000 quien a su vez tuvo un alza del 60,2% obedeciendo principalmente a un mayor flujo de dinero producto del incremento en la facturación. Los demás componentes del Gasto Financiero tales como los gastos bancarios y el interés corriente decrecieron en un 18,7% y el 3,4% respectivamente.

Grafica 5. Gastos No Operacionales.

Cifras Expresadas en Miles de Pesos		GASTO FINANCIERO					
AÑOS		2018	2019	2020	2021	2022	2023
GASTOS FINANCIEROS		694.424	588.312	633.351	481.282	710.850	770.332
GASTOS BANCARIOS		122.390	98.398	43.576	55.404	40.651	33.031
INTERES CORRIENTE		386.892	350.898	469.314	270.668	528.808	510.785
GRAVAMEN		185.141	139.016	120.461	155.209	141.392	226.516
Var. % Frente al Ingreso		1,85%	1,60%	1,50%	1,32%	0,88%	0,82%



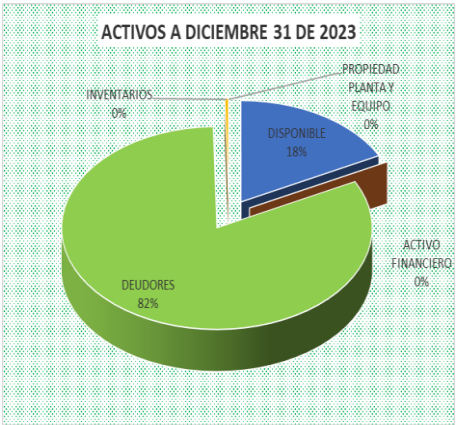
ESTADO DE LA SITUACION FINANCIERA A DICIEMBRE 31 DE 2023.

CORPORACION HACIA UN VALLE SOLIDARIO NIT: 805.029.170-0 ESTADO DE LA SITUACION FINANCIERA A DICIEMBRE 31 DE 2023 Cifras en Miles de Pesos	
E.S.F	Año 2023
ACTIVO	11.958.962
DISPONIBLE	2.084.589
ACTIVOS FINANCIEROS	356
DEUDORES	9.828.505
INVENTARIO	45.511
PASIVO	5.448.084
OBLIGACIONES FINANCIERAS	1.967
PROVEEDORES	4.256
COSTOS Y GASTOS POR PAGAR	5.316.167
IMPUESTOS POR PAGAR	37.444
PASIVOS LABORALES	88.251
PATRIMONIO	6.510.878
CAPITAL SOCIAL	398.221
ASIGNACIONES PERMANENTES	19.720
EXCEDENTE DEL EJERCICIO	6.092.937

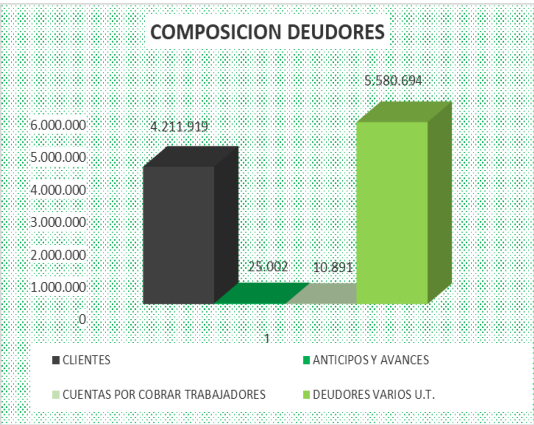
Al cierre del año 2023 el Activo representado en el estado de la situación financiera decreció un 6% frente al año anterior alcanzando los \$11,958 Millones. El activo está conformado principalmente por dos partidas que revisten importancia en la situación financiera; entre las que se destacan los deudores que ocupan el 82,2% del activo y el disponible respaldado con un 17,4%.

Cuentas	2023		%		2022	%	Variación	
							\$	%
ACTIVO	11.958.962		100,0%		12.719.215	100,0%	-760.253	-6,0%
DISPONIBLE	2.084.589		17,4%		1.970.369	15,5%	114.220	5,8%
ACTIVO FINANCIERO	356		0,0%		0	0,0%	356	0,0%
DEUDORES	9.828.505		82,2%		9.699.114	76,3%	129.391	1,3%
INVENTARIOS	45.511		0,4%		166.732	1,3%	-121.220	-72,7%
PROPIEDAD PLANTA Y EQUIPO	0		0,0%		883.000	6,9%	-883.000	-100,0%

Grafica 6. Conformación del Activo



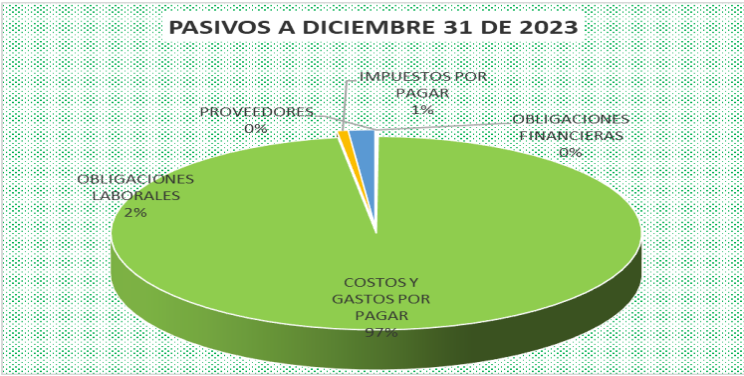
Grafica 7. Composición Deudores



Los Pasivos se ubicaron para el año 2023 en \$5,448 Millones. siendo la mayor representación las cuentas por pagar a uniones temporales seguido de obligaciones laborales correspondiente a vacaciones e interés de cesantía de los empleados.

Cuentas	2023	%	2022	%
PASIVO	5.448.084	100,0%	7.098.257	100,0%
Obligaciones financieras	1.967	0,0%	141.928	2,0%
Proveedores	4.256	0,1%	1.614.538	22,7%
Costos y gastos por pagar	5.316.167	97,6%	5.178.239	73,0%
Impuestos por pagar	37.444	0,7%	26.332	0,4%
Obligaciones laborales	88.251	1,6%	137.220	1,9%

Grafica 8. Composición Pasivos.



El patrimonio de la CORPORACION HACIA UN VALLE SOLIDARIO Durante el año 2023 alcanzó un patrimonio por \$6,510 Millones representando un incremento del 15,8% con

respecto al periodo anterior. Esto debido a una mayor participación como miembro de unión temporal y además del aumento en la ejecución de contratos.

CUENTAS	2023		%		2022	%
PATRIMONIO	6.510.878		100,0%		5.620.957	100,0%
CAPITAL SOCIAL	398.221		6,1%		374.325	6,7%
EXCEDENTES DE EJERCICIOS ANTERIORES	19.720		0,3%		1.554.130	27,6%
EXCEDENTES DEL EJERCICIO	6.092.937		93,6%		3.692.503	65,7%

Grafica 9. Composición Patrimonio.



Detalle de las Asignaciones Permanentes:

Al cierre del año 2023 La Corporación Hacia Un Valle Solidario, tiene como saldo total por concepto de asignaciones permanentes de \$19.720.493 de los cuales se va a realizar un plan de inversión en entrega de menaje para ampliar la capacidad de preparación de los alimentos para las instituciones educativas del programa de alimentación escolar (PAE) de los municipios de Cali, Yumbo y Buga.

PLAN DE INVERSION ASIGNACIONES PERMANENTES		
SALDO ASIGNACIONES PERMANENTES AÑO 2023		\$ 19.720.493
ASIGNACIONES AÑO 2024		\$ 700.000.000
TOTAL INVERSIONES		\$ 719.720.493
INVERSION AÑO 2024		\$ 19.720.493
VALOR PENDIENTE POR INVERTIR		\$ 700.000.000
DESTINO	CONCEPTO	INVERSION
INSTITUCIONES EDUCATIVAS DEL PROGRAMA PAE DEL MUNICIPIO DE CALI, YUMBO Y BUGA	ENTREGA DE MENAJE (ELEMENTOS DE COCINA) PARA AMPLIAR LA CAPACIDAD DE PREPARACION DE LOS ALIMENTOS.	3%
ADQUISICION DE ACTIVOS DESTINADOS PARA EL DESARROLLO DE LA ACTIVIDAD MERITORIA	INSTALACIÓN DE PANELES SOLARES	97%
TOTAL		100%

Detalle de Inversión de Excedentes

Se Tiene como objetivo reinvertir parte del valor total del neto excedente del año 2023 en el siguiente año 2024 en apoyar programas sociales de alimentación en las comunidades más vulnerables. Así mismo se tiene un plan de reinversión en refrigerios especiales a estudiantes de las instituciones educativas del programa de alimentación escolar de los municipios de Cali, Yumbo y Buga entre los que se destacan el menú especial para celebrar el día del niño, fiesta de Halloween y fiesta de fin de año escolar; mejorar el menaje de las cocinas para ampliar la capacidad de preparación de alimentos y aporte al programa de clases de música Recrearte

Adicionalmente la Corporación Hacia Un Valle Solidario enfocada en su visión de brindar mayor calidad de vida a la comunidad a través de programas sociales y de apoyo a la educación, continuara con el proyecto llamado RECREARTE, el cual surge de la necesidad de atender a la población de niñas y niños entre los 6 y los 12 años estudiantes de instituciones públicas más vulnerables del municipio de Yumbo, para que en jornada complementaria a su ciclo educativo asistan a talleres lúdico-musicales que les permita emplear su tiempo libre en actividades que generen encuentros con pares, vínculos afectivos y el desarrollo de su potencial artístico a través de talleres de música, danza y canto entre otros.

De igual manera como complemento a esta actividad la CHVS brinda a los niños durante esta jornada de estudio un refrigerio que contribuya con el aporte nutricional y energético diario que les permita desarrollar las actividades de este proyecto

PLAN DE INVERSION EXCEDENTES AÑO 2023		
VALOR TOTAL NETO O EXCEDENTE		\$ 6.092.936.899
TRASLADO ASIGNACIONES		\$ 700.000.000
INVERSION AÑO 2024		\$ 5.392.936.899
SALDO PENDIENTE		\$ -
DESTINO	CONCEPTO	INVERSION
ENTIDADES SIN ANIMO DE LUCRO CON ACTIVIDADES MERITORIAS SIMILARES A CHVS	APORTE A PROGRAMAS SOCIALES DE ALIMENTACIÓN EN COMUNIDADES VULNERABLES	65%
ESTUDIANTES DE INSTITUCIONES EDUCATIVAS DEL PROGRAMA PAE DEL MUNICIPIO DE CALI, YUMBO Y BUGA	MENU ESPECIAL, CELEBRACION DIA ESPECIAL: DIA DEL NIÑO, HALLOWEN, FIN DE AÑO	13%
NIÑAS Y NIÑOS ENTRE LOS 6 Y LOS 12 AÑOS DEL MUNICIPIO DE YUMBO	CLASES DE MUSICA - PROGRAMA RECREARTE	5%
PROGRAMA DE ALIMENTACION ESCOLAR DEL MUNICIPIO DE CALI, BUGA, YUMBO Y COMEDORES COMUNITARIOS DEL MUNICIPIO DE CALI	ENTREGA DE MENAJE (ELEMENTOS DE COCINA) PARA AMPLIAR LA CAPACIDAD DE PREPARACION DE LOS ALIMENTOS.	17%
	TOTAL	100%

Aprobado por:



Guillermo Alberto Gómez Uribe
Representante Legal



Ismael Alfonso Nobles
Revisor Fiscal
TP 232467-T